

花崗石平臺



6900-132



- 符合DIN876
- 天然花崗岩材質(印度石), 硬度高、尺寸穩定, 受溫度影響小
- 可選附件: 花崗石平臺放置架(6902系列), 平臺千斤頂(6903-B)

00級 (kg)						0級 (kg)					
型號	尺寸(L×W×H)	平面度	重量	最大承重	金額	型號	尺寸(L×W×H)	平面度	重量	最大承重	金額
6900-132*	300x200x60mm	2.7µm	11	30	4735.00	6900-032*	300x200x60mm	5.4µm	11	60	4524.00
6900-142*	400x250x60mm	2.9µm	18	50	6398.00	6900-042*	400x250x60mm	5.9µm	18	100	6280.00
6900-144*	400x400x60mm	3.1µm	29	60	9528.00	6900-044*	400x400x60mm	6.3µm	29	120	8780.00
6900-153*	500x315x70mm	3.2µm	33	60	11395.00	6900-053*	500x315x70mm	6.4µm	33	120	10540.00
6900-164*	630x400x80mm	3.5µm	60	65	15719.00	6900-064*	630x400x80mm	7.0µm	60	130	14688.00
6900-166*	630x630x100mm	3.8µm	119	75	22769.00	6900-066*	630x630x100mm	7.6µm	119	150	21594.00
6900-185*	800x500x100mm	3.9µm	120	100	29137.00	6900-085*	800x500x100mm	7.8µm	120	200	27577.00
6900-1106*	1000x630x140mm	4.4µm	265	200	49709.00	6900-0106*	1000x630x140mm	8.7µm	265	400	48969.00
6900-1107*	1000x750x150mm	4.5µm	337	300	89722.00	6900-0107*	1000x750x150mm	9.0µm	337	600	86506.00
6900-1101*	1000x1000x150mm	4.8µm	450	400	88640.00	6900-0101*	1000x1000x150mm	9.7µm	450	800	88161.00
6900-1128*	1200x800x160mm	4.9µm	461	500	93617.00	6900-0128*	1200x800x160mm	9.8µm	461	1000	90263.00
6900-1161*	1600x1000x180mm	5.8µm	864	600	179652.00	6900-0161*	1600x1000x180mm	11.5µm	864	1200	173234.00

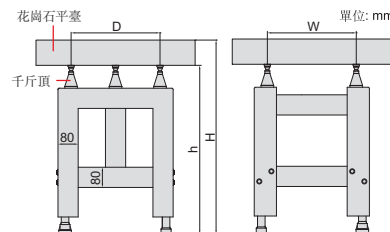
*帶生產廠檢驗證書

花崗石平臺放置架



6902-64A

- 適用於中等尺寸的花崗石平臺
- 包含5個千斤頂
- 千斤頂可調範圍: 25mm
- 1個底腳可調節



低支架 (mm)							
型號	適用的花崗石平臺	W	D	H(含平板)	h(不含平板)	W1	金額
6902-64A	630x400x80mm (型號6900-064和6900-164)	352	224	775-800	695-720	80	25255.00
6902-66A	630x630x100mm (型號6900-066和6900-166)	352	352	775-800	675-700	80	26615.00
6902-85A	800x500x100mm (型號6900-085和6900-185)	448	280	775-800	675-700	80	26519.00
6902-106A	1000x630x140mm (型號6900-0106和6900-1106)	560	352	755-780	615-640	80	27556.00
6902-107A	1000x750x150mm (型號6900-0107和6900-1107)	560	420	755-780	605-630	80	30761.00
6902-101A	1000x1000x150mm (型號6900-0101和6900-1101)	560	560	755-780	605-630	80	32101.00
6902-128A	1200x800x160mm (型號6900-0128和6900-1128)	672	448	755-780	595-620	80	33434.00
6902-161A	1600x1000x180mm (型號6900-0161和6900-1161)	896	560	755-780	575-600	100	48621.00

高支架 (mm)							
型號	適用的花崗石平臺	W	D	H(含平板)	h(不含平板)	W1	金額
6902-64H	630x400x80mm (型號6900-064和6900-164)	352	224	1000-1025	920-945	80	29093.00
6902-66H	630x630x100mm (型號6900-066和6900-166)	352	352	1000-1025	900-925	80	30481.00
6902-85H	800x500x100mm (型號6900-085和6900-185)	448	280	1000-1025	900-925	80	29939.00
6902-106H	1000x630x140mm (型號6900-0106和6900-1106)	560	352	1000-1025	860-885	80	31144.00
6902-107H	1000x750x150mm (型號6900-0107和6900-1107)	560	420	1000-1025	850-875	80	35820.00
6902-101H	1000x1000x150mm (型號6900-0101和6900-1101)	560	560	1000-1025	850-875	80	36076.00
6902-128H	1200x800x160mm (型號6900-0128和6900-1128)	672	448	1000-1025	840-865	80	35771.00
6902-161H	1600x1000x180mm (型號6900-0161和6900-1161)	896	560	1000-1025	820-845	100	53150.00

V形架

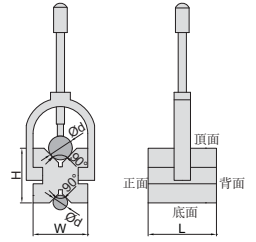
- 可夾持圓柱形工件用于檢驗和機加工
- 包含兩個V形架
- 合金鋼
- 硬度HRC60±2
- 頂面的V形槽適用於大圓柱
- 底面的V形槽適用於小圓柱(除6896-10外)



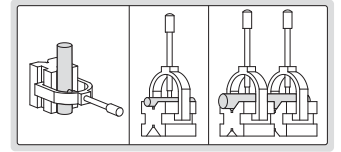
6896-10



6896-11



型號	尺寸(LxWxH)	圓柱直徑(Ød)	V形槽對頂面和底面的平行度	V形槽對正面和背面的垂直度	兩個V形架的等高度	金額
6896-10	25x20x20mm	3-20mm	3µm	3µm	3µm	4974.00
6896-11	50x40x40mm	5-30mm	5µm	5µm	5µm	6654.00
6896-12	80x63x63mm	7-63mm	5µm	5µm	5µm	9479.00
6896-13	100x80x80mm	7-80mm	5µm	5µm	5µm	13794.00
6896-14	70x140x140mm	9-140mm	5µm	5µm	5µm	37868.00

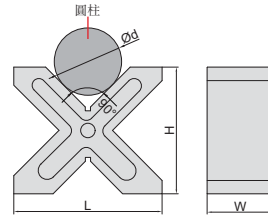


V形架

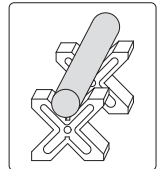
- 可用于圓柱形工件定位
- 包含兩個V形塊
- 每個V形塊帶4個90°V形槽
- 鑄造, 硬度HB170-240



6805-2



型號	尺寸(LxHxW)	圓柱直徑(Ød)	四個V形槽對底面和側面的平行度	兩個V形架的等高度	金額
6805-1	150x130x75mm	8-120mm	15µm	20µm	24766.00
6805-2	200x170x90mm	12-180mm	15µm	20µm	29455.00

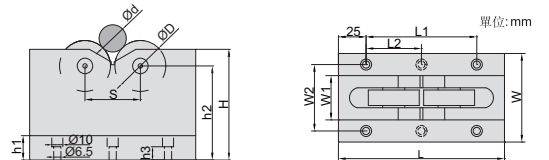
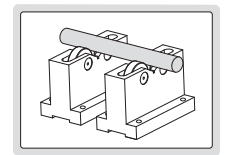


滾輪V形架

- 滾輪偏擺精度: 5µm
- 滾輪對底面的平行度: 12µm
- 包含兩個V形架
- 工件隨軸承轉動
- 適用於重型工件



6888-1

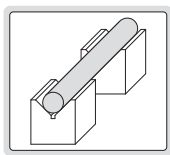


型號	尺寸(LxWxH)	軸承型號	軸承直徑(ØD)	圓柱直徑(Ød)	最大載荷	金額
6888-1	150x60x100mm	16004 ZZ	42mm	25-70mm	500kg	24123.00
6888-2	150x80x100mm	6303 ZZ	47mm	5-55mm	1000kg	24480.00
6888-3	230x100x150mm	6306 ZZ	72mm	70-200mm	1000kg	38257.00

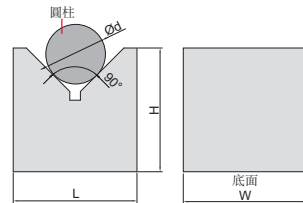
型號	W1	W2	h1	h2	h3	L1	L2	S
6888-1	22	44	20	85	12	100	-	60
6888-2	40	60	22	85	12	100	-	50
6888-3	60	80	30	124	20	180	90	120

花崗岩V形架

- V形槽對底面的平行度: 4μm
- 包含兩個V形架



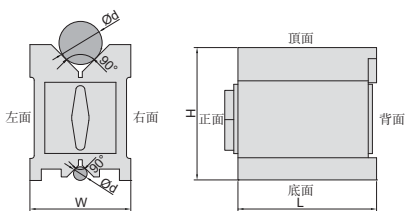
6897-1



型號	尺寸(LxWxH)	圓柱直徑(Ød)	兩個V形架的等高度	金額
6897-1	70×50×70mm	6-75mm	5μm	20701.00

磁性V形架(專業型)

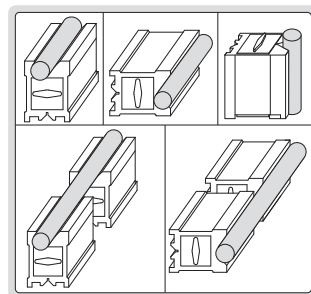
高精度 磁性強 表面淬火



6889-11



6889-1



- 表面淬火, 高精度, 磁性強, 適合磨加工和銑加工時加持圓柱工件
- 所有工作面淬火, 硬度HRC60±2
- 頂面、底面和兩個V形槽有磁性
- 頂面的V形槽適用於大圓柱
- 底面的V形槽適用於小圓柱
- 可吸附在鑄鐵平板上

單支

型號	尺寸(L×W×H)	圓柱直徑(Ød)	磁力	V形槽對頂面、底面、左面和右面的平行度	V形槽對背面的垂直度	金額
6889-11	75×56×75mm	5-40mm	85kgf	5μm	5μm	9456.00
6889-22	100×70×95mm	5-65mm	150kgf	5μm	5μm	14579.00
6889-33	150×75×100mm	5-70mm	190kgf	6μm	6μm	25215.00
6889-55	160×125×130mm	5-140mm	220kgf	12μm	12μm	41778.00
6889-44	200×125×150mm	10-140mm	400kgf	12μm	12μm	49463.00

成對(包含2個V形架)

型號	尺寸(L×W×H)	圓柱直徑(Ød)	磁力	V形槽對頂面、底面、左面和右面的平行度	V形槽對背面的垂直度	兩個V形架的等高度	金額
6889-1	75×56×75mm	5-40mm	85kgf	5μm	5μm	5μm	17531.00
6889-2	100×70×95mm	5-65mm	150kgf	5μm	5μm	5μm	27812.00
6889-3	150×75×100mm	5-70mm	190kgf	6μm	6μm	6μm	48964.00
6889-5	160×125×130mm	5-140mm	220kgf	12μm	12μm	12μm	82571.00
6889-4	200×125×150mm	10-140mm	400kgf	12μm	12μm	12μm	96103.00

磁性V形架(經濟型)

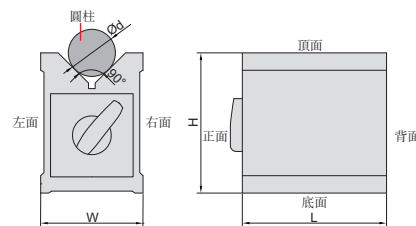
注意: 不可吸附在鑄鐵平板上

注意: 表面不淬火, 在V形槽上轉動工件將損壞表面

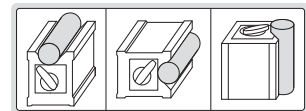
- V形槽對背面的垂直度: 10μm
- 可夾持圓柱形工件用於檢驗和機加工
- 表面不淬火, 在V形槽上轉動工件將損壞表面
- 不可吸附在鑄鐵平板上, 吸附時磁力會減弱



6890-702



型號	尺寸(L×W×H)	圓柱直徑(Ød)	磁力	V形槽對頂面、底面、左面和右面的平行度	金額
6890-702	70×60×73mm	6-44mm	56kgf	10μm	3455.00



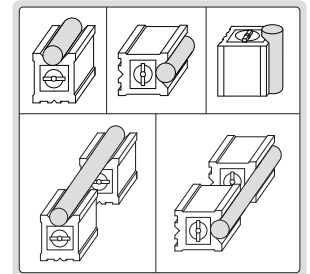
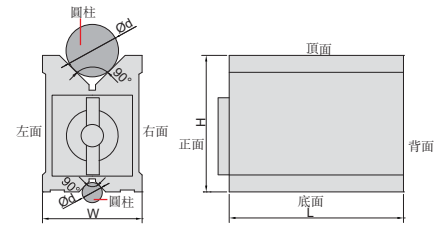
磁性V形架(經濟型)

注意: 不可吸附在鑄鐵平板上

注意: 表面不淬火, 在V形槽上轉動工件將損壞表面



6801-1201



- V形槽對背面的垂直度: 10µm
- 可夾持圓柱形工件用于檢驗
- 表面不淬火, 在V形槽上轉動工件將損壞表面
- 頂面的V形槽適用於大圓柱
- 底面的V形槽適用於小圓柱
- 不可吸附在鑄鐵平板上, 吸附時磁力會減弱


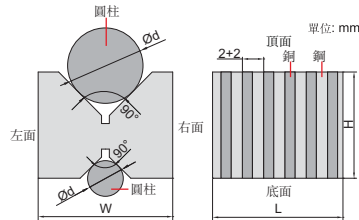
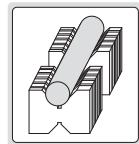
單支

型號	尺寸(L×W×H)	圓柱直徑(Ød)	磁力	V形槽對頂面、底面、左面和右面的平行度	金額
6801-1201	80×70×95mm	6-67mm	64kgf	10µm	5272.00
6801-1202	100×70×95mm	6-67mm	80kgf	10µm	5816.00
6801-1203	120×70×95mm	6-67mm	96kgf	10µm	5765.00

導磁V形架

注意: 表面不淬火, 在V形槽上轉動工件將損壞表面

- 可夾持圓柱形工件用于檢驗和機加工
- 導磁架本身不含磁性, 需要配合磁性吸盤上使用
- 包含兩個V形塊
- 頂面的V形槽適用於大圓柱
- 底面的V形槽適用於小圓柱
- 硬度HRB70
- 銅導磁條



6878-1

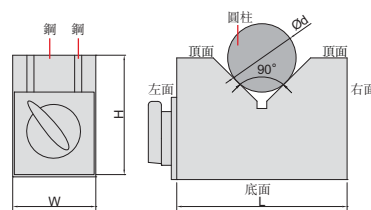
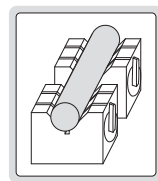
型號	尺寸(L×W×H)	圓柱直徑(Ød)	磁條節距	兩個V形槽對頂面和底面的平行度	兩個V形架的等高度	金額
6878-1	49×58×46mm	5-56mm	2+2mm	10µm	10µm	9299.00

磁性V形架

注意: 表面不淬火, 在V形槽上轉動工件將損壞表面

注意: 低磁力

- 可夾持圓柱形工件用于檢驗
- 低磁力, 不適用於機加工
- 包含兩個V形架
- 硬度HRB70

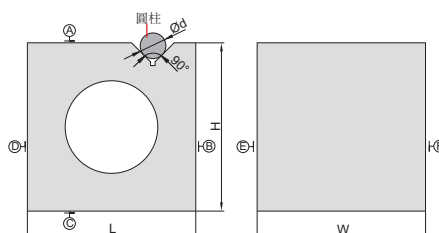


6891-1

型號	尺寸(L×W×H)	圓柱直徑(Ød)	磁力	V形槽對底面和右面的平行度	兩個V形架的等高度	金額
6891-1	70×40×50mm	6-46mm	15kgf	10µm	10µm	8928.00
6891-3	150×50×100mm	6-125mm	21kgf	10µm	10µm	16710.00

花崗岩方箱(帶V形槽)

- A, B, C, D, E和F之間的平行度和垂直度: 6µm
- V形槽對A, B, C, D, E和F的平行度和垂直度: 6µm

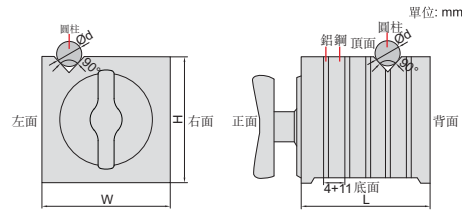


4142-200

型號	尺寸(L×W×H)	圓柱直徑(Ød)	金額
4142-200	200×200×200mm	9-70mm	78147.00

磁力方箱(帶V形槽)

- 固定板料及圓柱形在平臺上劃綫和檢驗
- 頂面、兩側和V形面有磁性
- 頂面、底面、左面、右面和背面之間的平行度和垂直度: 20μm
- V形槽對頂面、底面、左面、右面和背面的平行度和垂直度: 20μm



注意: 表面不淬火, 在V形槽上轉動工件將損壞表面



6539-100

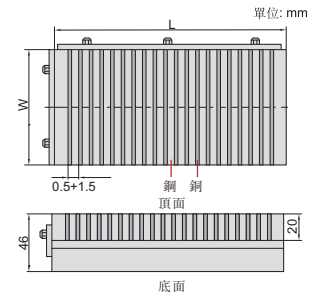
型號	尺寸(L×W×H)	V形面磁力		平面磁力		圓柱直徑(Ød)	金額
		在花崗岩平板上	在鑄鐵平板上	在花崗岩平板上	在鑄鐵平板上		
6539-100	100×100×100mm	30kgf	25kgf	50kgf	30kgf	5-30mm	38227.00

永磁吸盤

注意: 表面不淬火



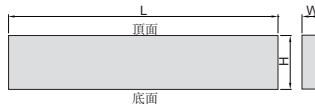
6537-400



型號	工作面尺寸(L×W)	磁力	磁極距	頂面對底面的平行度	金額
6537-400	400×200mm	8kgf/cm ²	0.5+1.5mm	0.02mm/300mm	44438.00

平行墊塊套裝

- 頂面對底面的平行度: 5μm
- 每對平行墊塊的等高度: 5μm
- 硬度HRC55-60
- 合金工具鋼



6533-144

型號	包含的平行墊塊	長度(L)	厚度(W)	高度(H)	金額
6533-6	6對	200mm	9.5mm	35, 40, 45, 50, 55, 58mm	29532.00
6533-8	8對	160mm	8mm	12*, 17, 22, 25, 28, 32, 36, 38mm	10252.00
6533-81	8對	200mm	8mm	17, 22, 26, 28, 32, 36, 38, 42mm	11864.00
6533-9	9對	160mm	4mm	10*, 14*, 18, 22, 26, 30, 34, 38, 42mm	7737.00
6533-10	10對	150mm	3mm	13, 16, 19, 22, 25, 28, 31, 35, 38, 41mm	17113.00
6533-144	14對	150mm	10mm	14, 16, 18, 20, 22, 24, 26, 28, 30, 32, 35, 40, 45, 50mm	14796.00

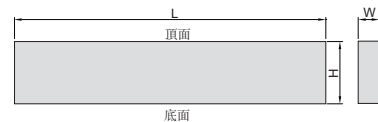
*6533-8中的12mm, 6533-9中的10mm, 14mm, 頂面對底面的平行度: 7μm, 每對平行墊塊的等高度: 7μm

平行墊塊套裝

- 頂面對底面的平行度: 5μm
- 每對平行墊塊的等高度: 5μm
- 硬度HRC55-60
- 合金工具鋼



6511-20

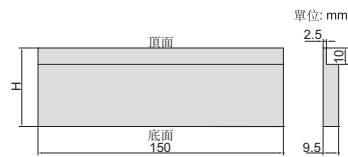


型號	包含的平行墊塊	長度(L)	高度(H)×厚度(W)	金額
6511-20	20對	100	5×2*, 10×2, 15×2, 20×2, 6×3*, 11×3, 16×3, 21×3, 7×4*, 12×4, 17×4, 22×4, 8×5*, 13×5, 18×5, 23×5, 9×6*, 14×6, 19×6, 24×6	11151.00
6511-24	24對	125	11×8, 16×8, 21×8, 26×8, 31×8, 36×8, 13×10, 18×10, 23×10, 28×10, 33×10, 38×10, 15×12, 20×12, 25×12, 30×12, 35×12, 40×12, 17×14, 22×14, 27×14, 32×14, 37×14, 42×14	16464.00
6511-241	24對	150	11×8, 16×8, 21×8, 26×8, 31×8, 36×8, 13×10, 18×10, 23×10, 28×10, 33×10, 38×10, 15×12, 20×12, 25×12, 30×12, 35×12, 40×12, 17×14, 22×14, 27×14, 32×14, 37×14, 42×14	18779.00

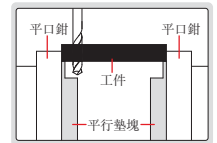
*6511-20中5×2mm, 6×3mm, 7×4mm, 8×5mm, 9×6mm頂面對底面的平行度: 7μm, 每對平行墊塊的等高度: 7μm

平行墊塊套裝

- 頂面對底面的平行度: 5 μ m
- 每對平行墊塊的等高度: 5 μ m
- 硬度HRC55-60
- 合金工具鋼



6534-6



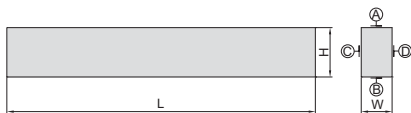
(mm)

型號	包含的平行墊塊	高度(H)	金額
6534-6	6對	25, 30, 35, 40, 45, 48	25225.00

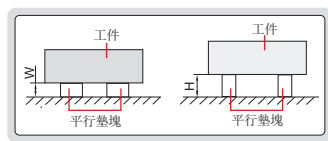
花崗岩平行墊塊



4143-250



- 包含兩個平行墊塊
- 兩個平行墊塊的等高度: 3 μ m



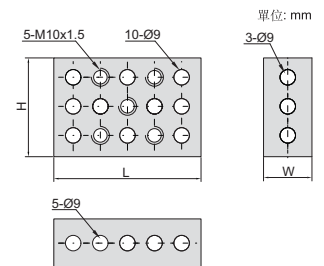
型號	尺寸(L×W×H)	A對B的平行度	C對D的平行度	金額
4143-250	250×25×40mm	3 μ m	3 μ m	14091.00

平行/垂直墊塊



6531-25

標配扳手和螺釘




- 兩個平行墊塊的等高度: 10 μ m
- 成對供應, 用于定位和設定工件
- 標配扳手和螺釘
- 硬度HRC55-62

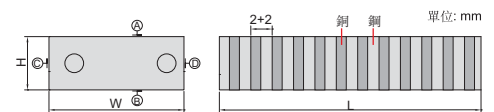
型號	尺寸(L×H×W)	精度	垂直度	平行度	金額
6531-25	75×50×25mm	10 μ m	7 μ m/25mm	10 μ m	2214.00

導磁平行墊塊

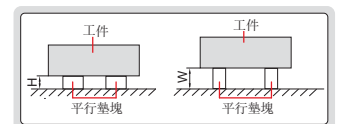
- 導磁塊本身不含磁性, 需要配在磁性吸盤上使用
- 包含兩個平行形塊
- 硬度HRB70
- 銅導磁條



6879-1



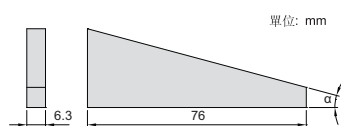
注意: 表面不淬火



型號	尺寸(L×W×H)	磁條節距	A對B的平行度	C對D的平行度	兩個平行墊塊的等高度	金額
6879-1	100×50×25mm	2+2mm	10 μ m	10 μ m	10 μ m	7034.00

角度墊塊套裝

- 精度: ± 20 秒
- 用于設定工件角度加工或檢驗
- 硬度HRC52



4006-12

型號	每套塊數	角度 α	金額
4006-10	10個	1°, 2°, 3°, 4°, 5°, 10°, 15°, 20°, 25°, 30°	3714.00
4006-12	12個	1/4°, 1/2°, 1°, 2°, 3°, 4°, 5°, 10°, 15°, 20°, 25°, 30°	4872.00

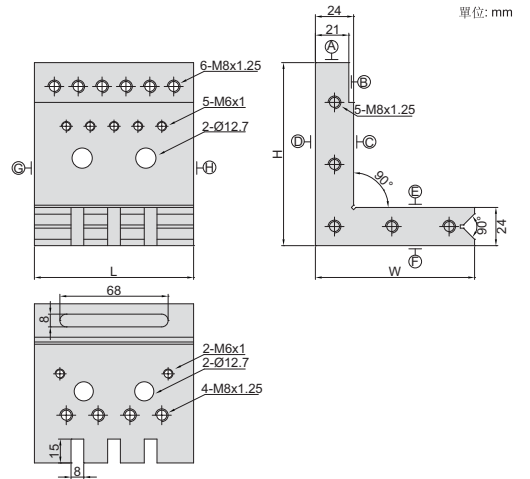
精密直角板

- 硬度HRC60±2
- V形槽適用於圓柱形工件
- A, B, C, D, E, F, G和H之間的垂直度或平行度: 10µm
- V形槽對A, B, C, D, E, F, G和H之間的垂直度或平行度: 10µm



V形槽

夾持附件(可拆卸)



6547-1

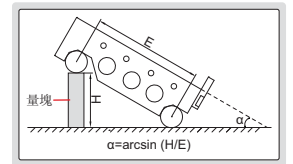
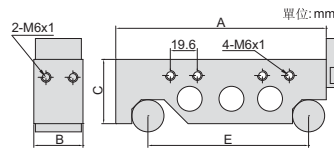
型號	尺寸(L×W×H)	金額
6547-1	100×100×115mm	18038.00

正弦規


可定制



4155-100



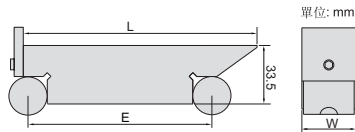
- 合金工具鋼



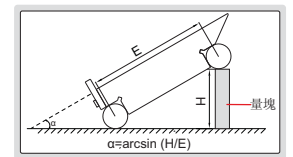
型號	中心距(E)	工作臺尺寸(A×B)	C	精度(α=30°時)	金額
4155-100	100mm	130×30mm	40mm	±5 秒	9322.00
4155-200	200mm	230×30mm	40mm	±5 秒	12516.00
4155-300	300mm	345×40mm	50mm	±8 秒	19070.00

正弦規

- 合金工具鋼



4158-100



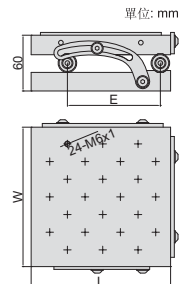
型號	中心距(E)	工作臺尺寸(L×W)	精度(α=30°時)	金額
4158-100	100mm	130×30mm	±5 秒	5296.00

正弦工作臺

- 硬度HRC58-60
- 合金工具鋼



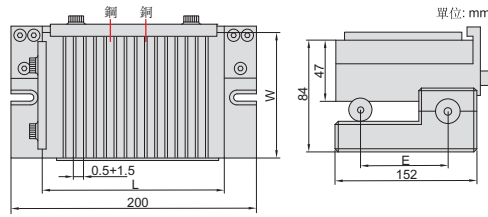
6527-100



型號	中心距(E)	工作臺尺寸(L×W)	可調角度	角度精度	金額
6527-100	100mm	150×150mm	0-60°	±15 秒	29872.00

正弦磁力工作臺

注意：表面不淬火



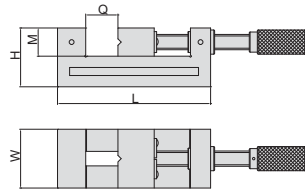
6538-100

型號	工作臺尺寸(L×W)	中心距(E)	可調角度	角度精度	金額
6538-100	150×150mm	100mm	0-60°	±15秒	56287.00

精密平口鉗



6520-87



- 平行度: 5μm/100mm
- 垂直度: 5μm/100mm
- 材質為合金鋼
- 硬度HRC58-60

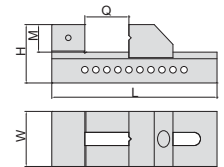
(mm)

型號	鉗口張開度(Q)	鉗口寬度(W)	L	H	M	金額
6520-36	0-36	38	115	48	25	123
6520-67	0-67	50	150	50	25	123
6520-87	0-87	63	185	63	32	123
6520-102	0-102	73	205	70	35	123
6520-1021	0-102	80	215	80	40	123
6520-127	0-127	88	245	80	40	123
6520-1271	0-127	100	255	90	45	123
6520-162	0-162	125	295	100	50	123
6520-175	0-175	150	315	100	50	123
6520-200	0-200	200	350	110	55	123

精密快動平口鉗



6526-85



- 平行度: 5μm/100mm
- 垂直度: 5μm/100mm
- 材質為合金鋼
- 硬度HRC58-60

(mm)

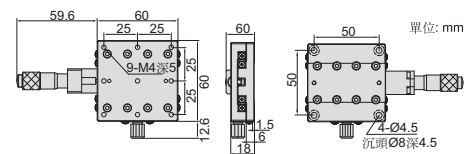
型號	鉗口張開度(Q)	鉗口寬度(W)	L	H	M	金額
6526-20	0-20	25	65	29	9.3	123
6526-40	0-40	38	100	48	23	123
6526-65	0-65	50	135	50	25	123
6526-85	0-85	63	170	63	32	123
6526-100	0-100	73	185	70	35	5208.00
6526-1001	0-100	80	195	80	40	123
6526-125	0-125	88	230	80	40	123
6526-1251	0-125	100	240	90	45	123
6526-160	0-160	125	280	100	50	123
6526-175	0-175	150	300	100	50	123
6526-208	0-208	200	350	110	55	123

X軸位移平臺

- 交叉滾子導軌, 可實現高精度、平滑的移動
- 平臺材質為鋁合金



6582-602



技術參數(微分頭位于中間)

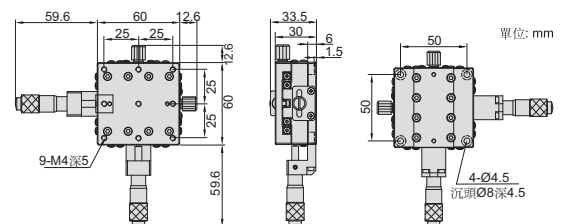
型號	X軸位移量	臺面對底面平行度	微分頭解析度	微分頭精度	負載	微分頭位置	臺面尺寸	重量	金額
6582-602	±6.5mm	0.03mm	0.01mm	0.01mm	49N(5kgf)	中間	60×60mm	0.24kg	4606.00

XY軸位移平臺

- 交叉滾子導軌, 可實現高精度、平滑的移動
- 平臺材質為鋁合金
- 一體式, 不可拆分



6584-602



技術參數(微分頭位于中間)

型號	X軸位移量	臺面對底面平行度	微分頭解析度	微分頭精度	負載	微分頭位置	臺面尺寸	重量	金額
6584-602	±6.5mm	0.06mm	0.01mm	0.01mm	49N(5kgf)	中間	60×60mm	0.48kg	8918.00